

Łąka w maju jest tak piękna, proponujemy więc abyśmy pozostali w tym temacie jeszcze w tym tygodniu.



1. Opowiadanie A. Sójki „Niespodzianka biedronki.”

Na jednym skraju łąki stał ul. Mieszkały w nim pszczoły. Na drugim skraju łąki było mrowisko. Mieszkały w nim mrówki. A na łące pod kwiatkiem żyła biedronka. Pszczoły przez cały dzień zbierały nektar z kwiatków, mrówki pracowicie budowały swoje mrowiska, a biedronka wygrzewała się w promieniach słońca.

- Dlaczego nic nie robisz, biedronko? Powinnaś zbierać nektar – nektar - mówiły pszczoły.

- Przestań leniuchować. Buduj z nami mrowisko. Nie można cały dzień drzemać pod kwiatkiem – pouczały mrówki. Biedronka zaś siedziała pod listkiem i myślała Myślała tak długo, aż wymyśliła niespodziankę dla pszczół i mrówek. Poleciała najpierw do motyla.

- Motylu, motylu, pomożesz mi? – zapytała. Motyl obiecał pomóc. Następnie udała się do pasikonika – Pasikoniku, pomożesz mi? – zapytała. Pasikonik obiecał pomóc. Biedronka poprosiła także o pomoc świetliki i ślimaka, a potem wszyscy zabrali się do pracy. W czasie gdy pszczoły zbierały nektar, a mrówki

budowały, mrowisko, oni rozwieszali girlandy pod listami łośnianu i dekorowali polankę kwiatami. Kiedy już wszystko było gotowe, biedronka poleciała zaprosić pszczoły i mrówki ... na wieli bal! Wieczorem mieszkańcy łąki wesoło się bawili. Pasikonik przygrywał im do tańca, świetliki rozświetlały mrok, a ślimak – powoli, jak to ślimak – przygotowywał napoje.

- Niech żyje biedronka! – zawołały na koniec pszczoły i mrówki i odtąd nie namawiały jej już do zbierania nektaru albo budowania mrowiska.

2. Piosenka o mieszkańcach łąki:

<https://www.youtube.com/watch?v=eOOfjYBIyak>

3. „O świerszczyku co skrzypce przepiłował” Czesław Janczarski

Zapachniała w maju łąka,
polny świerszcz na skrzypcach brzdąka.

Przysłuchują się kaczeńce,
otoczyły grajka wieńcem.
Przysłuchują się motyle.
– Ach, świerszczyku, grasz tak mile!

Siadła pliszka na kamyku.
– Grajże dalej, mój świerszczyku!

Z kretowiska wyszedł krecik
i poprawia swój żakiecik.
– Jestem szczerze zachwycony.

Piękne są twej piosnki tony...

Nawet trzmiel, co buczeć umie,
siadł i mówi tak: – Mój kumie,
jeszcze roczek, jeszcze dwa,
a grać będziesz tak jak ja!

– Zdolny grajek, ani słowa! –
mówi cała brać łąkowa.
Świerszczyk, rad ze swych słuchaczy,
gra wciąż głośniej i inaczej.


Po skrzypczkach smyk pomyka,
wesolutko brzmi muzyka...

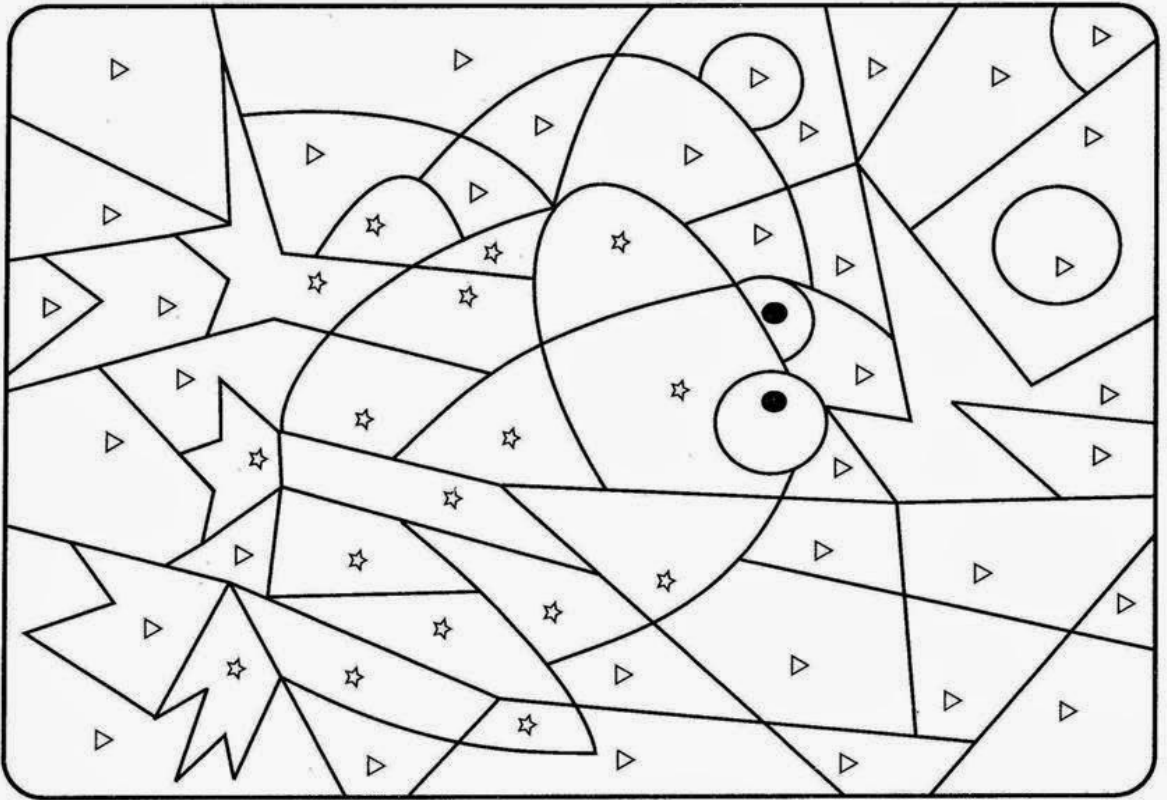
Grajek smyka nie żałował,
aż skrzypczki przepiłował...



4. Karty pracy do wykonania:

Pokoloruj pola według wskazówek, a zobaczysz kogoś, kto mieszka w pasiece koło leśniczówki.





**W plątaniu linii ukryły się różne obrazki.
Aby je odnaleźć, pokoloruj pola
według poniższych oznaczeń:**

żółty jak słońce



czerwony jak pomidor



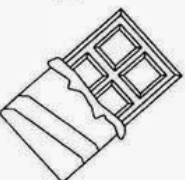
niebieski jak woda



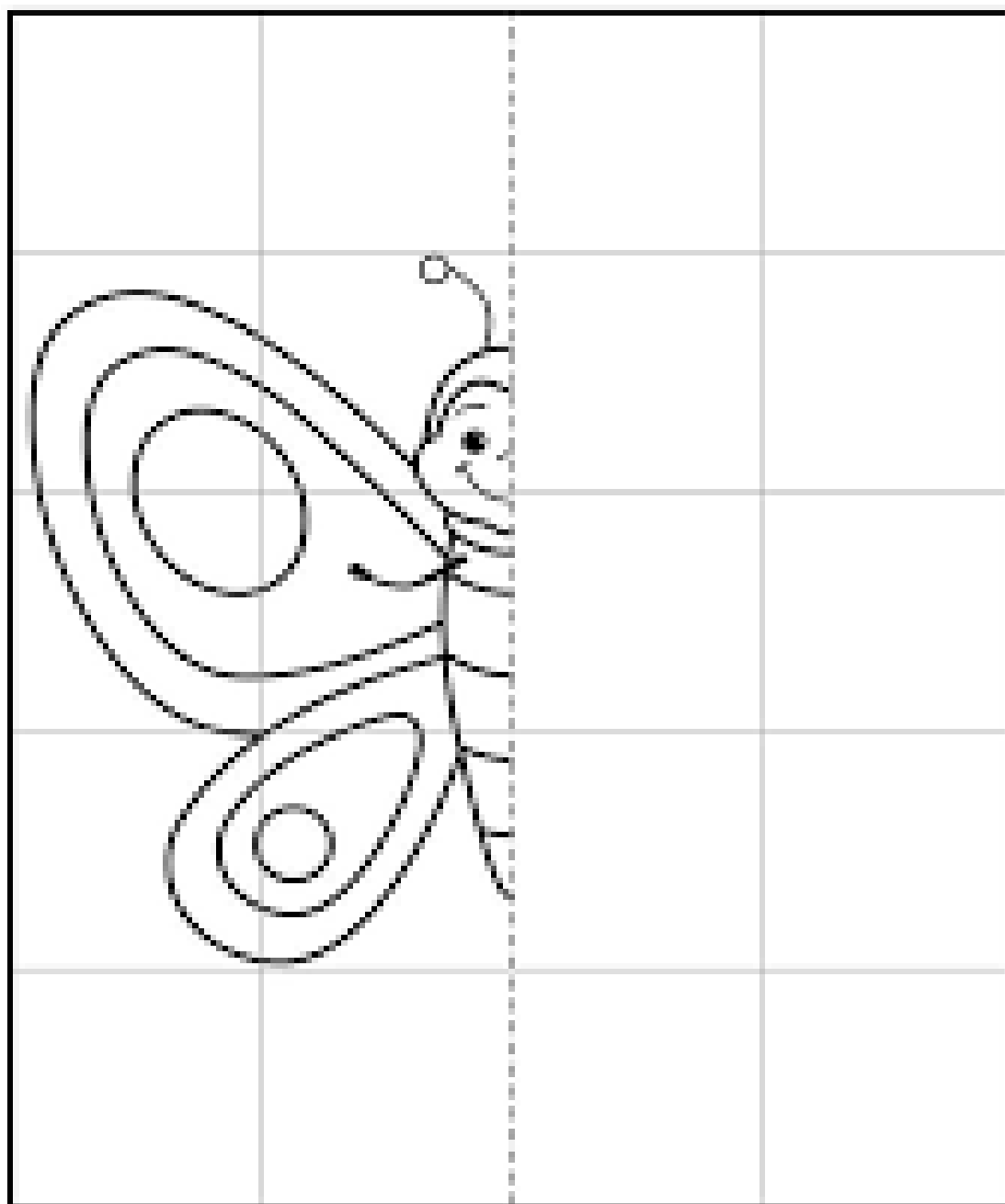
zielony jak liść




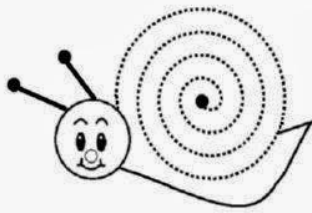
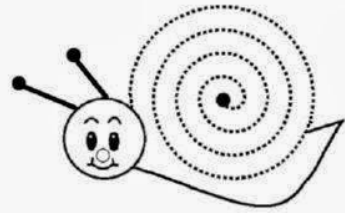









brązowy jak czekolada



Dorysuj drugą połowę obrazka.











IMIĘ:

ZADANIE: Policz mieszkańców łąki, a następnie pokoloruj największego i najmniejszego z nich.



Połącz w pary takie same obrazki.



Znajdź 5 różnic między obrazkami.







Ilustracja autorstwa Moniki Feret pochodzi z książki *A to ciekawe! Owady* wydanej przez wydawnictwo Włga.



**POLICZ ZWIERZĘTA KAŻDEGO RODZAJU I
NARYSUJ W TABELI ODPOWIEDNIĄ
LICZBĘ KROPEK.**



WIOSENNE ĆWICZENIA ARTYKULACYJNE



Idziemy na wiosenny spacer. Namaluj na podniebieniu kółeczko i promyczki słońca.



Po niebie leci bocian. Malujemy językiem podniebienie.



A w trawie skacze żabka. Skaczemy językiem od żabka do żabka.



Rosną też piękne tulipany. Wąchamy je - bierzemy wdych nosem i wydech ustami.



Nad łąką lata też motylek - przesyłamy mu buziaczki.



I lata pszczołka - wypychamy językiem policzki.



O! Jaki piękny ślimaczek na drodze! Robimy zdziwioną minkę.



Wracamy szczęśliwi z wiosennego spaceru. Uśmiechamy się szeroko i robimy dzióbek z warg.



Wiosenne Memory:

Część kart macie już gotowe. Pozostałe musicie pokolorować samodzielnie. Pamiętajcie, że karty należy tak wydrukować aby były do pary. Zaprosz do zabawy rodziców lub rodzeństwo i bawcie się świetnie. Kolorujemy, drukujemy, wycinamy i gramy. Miłej zabawy kochani !!!!!!!

