


1. Wykonanie torcika z mama i tatą 😊

- poniżej przepis.

Torcik dla mamy



Składniki:

- masło na talerzyku ($\frac{1}{4}$ kostki)
- szklanka do połowy napełniona wodą ($\frac{1}{2}$ szklanki przegotowanej wody)
- miód (3 łyżki)
- czekolada deserowa bez opakowania (tabliczka czekolady)
- herbatniki (1 i $\frac{1}{2}$ paczki herbatników)
- wiórki kokosowe (1 opakowanie)
- kakao (2 łyżki)
- orzechy laskowe (10 dekagramów – zmielonych)

Wykonanie:



Umieszczamy składniki w garnku.



Podgrzewamy składniki.



Dodajemy pokruszone herbatniki.



Wlewamy masę do tortownicy.



Posypujemy masę wiórkami i ozdabiamy orzechami.



Schładzamy 3 godziny w lodówce.



Kroimy torcik na kawałki.

Jeśli wykonanie nie jest możliwe, to dziecko może wykonać torcik z plasteliny według własnego pomysłu.

2. Laurka dla MOJEJ KOCHANEJ MAMUSI

Laurka dla mamy to najwdzięczniejszy prezent od dziecka.

Dzień Mamy bez laurki? Nigdy w życiu!



Kochane Pszczółki do pracy zapraszamy.

**Pomyśleliśmy, że każdy z Was
może wykonać laurkę
dla swojej mamy w swoim domu
i wręczyć ją mamie 26 maja.**

**Zachęcamy Was do tego z całego serca
Wasze prace umieścimy
w specjalnie utworzonej galerii
na naszej stronie internetowej.**

**Na pewno każdy z Was
będzie chciał się pochwalić
swoją laurką.**

Szanowni Rodzice!

**Bardzo prosimy o przesłanie zdjęcia
laurki wykonanej przez Wasze dziecko na założonej stronie Messengea.**

Podpowiadamy , co można narysować na laurce.





Dzień Mamy



Kolorowanka dla mamy.

Kocham cię
mamo!





Sluchanie wiersza W. Chotomskiej „Dobra wróżka”

Jeszcze śpi cały dom,

Tata śpi, dzieci śpią.

Jeszcze sen nie chce wyjść

Z ciepłej kołdry,

A tu już pachnie chleb,

A tu już mleko jest,

Dobra wróżka powiedziała nam:

- Dzień dobry!

Mamo, mamo, dobra wróżko,

Coś powiemy ci na uszko:

- Wróżysz nam dobre dni,
Umiesz w śmiech zamienić łzy,
Ciepłe sny niesiesz nam do poduszki,
W oczach masz słońca blask
I od burz chronisz nas.
Nawet w bajkach nikt nie znajdzie
Lepszej wróżki!

Rozmowa na temat wiersza:

- Co mama robi rano, gdy jeszcze wszyscy śpią?
- Dlaczego mama to dobra wróżka?

Powiedz, czy z rozsypani literowej można ułożyć wyrazy: mama, tata?



mama



tata

n	m	w	t	m	l
k	e	a	r	o	a

l	t	f	e	a	o
a	r	w	t	ł	c

POŁĄCZ W PARY NAZWY ZAWODÓW I ILUSTRACJE



KRAWCOWA

SEKRETARKA

KUCHARKA

POLICJANTKA

FRYZJERKA

LEKARKA

NAUCZYCIELKA

KOSMETYCZKA



3. Słuchanie opowiadania A. Onichimowskiej „Warkoczyk”

Nie wszyscy muszą być jednakowi. – wrzucił ramionami tatuś, kiedy opowiedziałem mu co się zdarzyło w przedszkolu.

I po chwili spytał: A tobie też nie podoba się mój warkoczyk?

- Nie wiem – wyjąkałem. Chyba mi się podoba – dodałem niepewnie. – Tylko, że się za nami oglądają. I czasem się śmieją. I teraz już wiem, dlaczego.

-Dlaczego? -spytał tatuś.

- No, bo panowie nie noszą warkoczy – wyjaśniłem.

-Dlaczego?- powtórzył z uśmiechem tatuś.

-Bo warkocze noszą dziewczyny – wypaliłem.-A ja bym nie chciał wyglądać jak dziewczyna.

-A uważasz, że ja wyglądam jak dziewczyna?- roześmiał się.

Pogłaskałem go po warkoczku i też się roześmiałem. No, nie. T ego o moim tatusiu nie w żadnym razie nie dałoby się powiedzieć.

-To po co nosisz warkoczyk?- nie dawałem jednak za wygraną.- I kolczyk w uchu?

- Bo to wydaje mi się zabawne- powiedział tatuś. –I jest modne.

-Ale ty przecież nawet nie grasz na gitarze. Ani na bębnie. Ani na niczym innym - przypomniały mi się zarzuty pani w przedszkolu.-Co właściwie robisz tatusiu? - zaciekawilem się.

-Jestem matematykiem -wyjaśnił.

Powlokłem się do swojego pokoju i zacząłem budować z klocków lego dźwig, ale całkiem mi to nie szło. Myślałem ciągle o tym, co przydarzyło się w przedszkolu.

Zaczęło się od tego, że pani kazała nam narysować swoich rodziców. I ja narysowałem tatusia z warkoczykiem i kolczykiem w uchu. Wtedy pani powiedziała, że coś mi się pomyliło i żebym narysował ten warkoczek mamusi. Odpowiedziałem, że wcale się nie pomyliłem i że mój tatuś tak wygląda. Wszystkie dzieci przestały rysować i się śmiały. Michał powiedział nawet że mam dwie mamusie i żadnego tatusia. Pani spytała czy mój tatuś gra w jakimś zespole i była zdziwiona, kiedy jej powiedziałem, że nie. Że na niczym nie gra i chodzi normalnie rano do pracy. A w domu gotuje.

To już chyba było zupełnie niepotrzebnie dodałem, bo znów to się wydało bardzo śmieszne. Dopiero jak Agata krzyknęła, że jej tatuś też gotuje, trochę się uspokoił.

Już trzeci raz zacząłem budować dźwig i wciąż mi coś nie pasowało. Wtedy wszedł mój tatuś. Usiadł koło mnie na dywanie i pomógł mi znaleźć właściwy klocek.

-Słuchaj , Kuba- powiedział.-Nigdy się nad tym nie zastanawiałem, że możesz mieć przeze mnie kłopoty.

Bardzo to poważnie zabrzmiało i poczułem się całkiem dorosły.

-E tam, nie przejmuj się – pocieszyłem go.

-Jeśli ci na tym zależy , zetnę włosy i zlikwiduję ten kolczyk- dodał jak gdyby nigdy nic, aż mnie zatkało.-Chciałbyś ?- spytał po chwili.

Wzruszyłem ramionami i powiedziałem , z trudem powstrzymując uśmiech:

-Coś ty, tato. Nie wszyscy muszą być jednakowi.

Rozmowa na temat opowiadania:

-Co dzieci robiły w opowiadaniu?

-Kogo rysowały?

-Jak wyglądał tatuś?

-Dlaczego pani zdziwiła się wyglądem tatusia?

-Dlaczego dzieci się śmiały?

-Czy sądzicie że tak wygląda przeciętny tatuś?

-Czy każdy musi wyglądać tak samo?

- Czy wasi tatusiowie gotują w domu?

- Czy mają długie włosy?

- Czy ważny jest wygląd tatusia, czy to, że jest dla was dobry i was kocha?

4. Ćwiczenia językowe:

- Dzielenie nazw prezentów dla mamy na sylaby i głoski:
róża, krem, tort, lusterko, deser, obrazek...

- Zabawa „Moja mama lubi..., moja mama nie lubi...” –
dzieci kończą zdania, podając sytuacje, zachowania, potrawy,
które ich mamy lubią i których nie lubią.

- Rytmiczne mówienie wiersza:

Gdy jesteś blisko, mamó kochana,

Tak dobrze jest, tak bezpiecznie.

Dziękuję, mamó, za twą opiekę,

Dziękuję za to, że jesteś.

5. Słuchanie wiersza L. Marjańskiej „Jak rysować tatę”:

Tatę wielkiego rysować trzeba,

Choćbyś rysować miał cały dzień.

Niech jak szczyt góry sięga do nieba,

Niech jak dąb rzuca ogromny cień.

Tata podobny jest do olbrzyma,

Co na ramionach cały dom trzyma.

A że jest droższy ci od skarbu,

Namaluj tatę złotą farbą.

6. Dowolny taniec przy piosence „Dobra wróżka”:

https://www.youtube.com/watch?v=fjeXLzHcG_g

7. Rozmowa na temat rodziców:

- Jakie imiona mają rodzice?

Ile mają lat?

- Co lubią robić?

Czego nie lubią robić?

Rozmowa na temat pracy taty.

Czytanie tekstu na temat wspólnego spędzania wolnego czasu. Rysowanie, jak dzieci spędzają wolny czas ze swymi rodzicami (karta pracy).

Nasze domowe obowiązki – rozmowa na temat pomagania w domowych pracach (książka).

.Idzie rak – zabawa ruchowa. Dziecko porusza się zgodnie z rytmem wiersza.

Chodzi sobie mały rak, (dziecko idzie cztery kroki do przodu)

Raz do przodu, a raz wstak. (dziecko robi cztery kroki do tyłu)

Dokąd idziesz mały raku? (dziecko idzie cztery kroki do przodu)

Tam, gdzie domek z tataraku, (dziecko robi cztery kroki do tyłu)

bo w nim tata, mama, brat (dziecko idzie cztery kroki do przodu)

i ja, bardzo mały rak! (dziecko staje w miejscu i rączkami pokazuje szczypcę)

Nauka Piosenki *Życzenia dla mamy* . Piosenki dla dzieci

<https://youtu.be/t7koX6Ye3A>

Zabawa Ręce do góry <https://youtu.be/EuCip5y1464>

POMAGAMY MAMIE. Nazwij czynności wykonywane przez dzieci.
Zastanów się jak Ty możesz pomagać mamie?



Poczytaj z mamą. Znajdź różnice między obrazkami. Połącz wyrazy z odpowiednimi obrazkami. Możesz je pokolorować.

Kiedy za oknem świeci



konik polny bawi się z



a gdy



za oknem kapie,

nikt z nich już się w



nie chlapie.

Każde z nich siedzi w swoim



i czeka,

by znów zobaczyć za



słonko.

Po



wciąż się ganiają

i w berka ciągle grają.

A gdy wieczorem słonko za



się chowa,

i swe dzieci do



woła Pani Motylowa,

to



z biedronką szybciotko zasypiają,

bo bardzo wczesnie rano wstają,

a potem w



całe dnie grają.

Poczytaj razem z mamą historyjkę. Mama wyrazy, Ty - obrazki.

Znajdź dziewięć szczegółów, którymi różnią się rysunki. Pokoloruj wybrany rysunek.




Znajdź różnice.



32


Moje postępowanie.







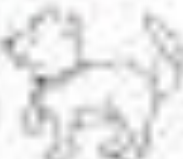
Tata Kacpra potrzebuje pomocy. Kacper lubi pomagać tacie.
Pomóż chłopcu przejść labirynt. Droę zaznacz czerwona kredką.







- 1 -

Ola ma  lat. Mama Oli upina jej włosy





w  i ozdabia . Ulubiony strój


Oli to  w . Ola ma  Burka



i  Tygryska. Lubi, kiedy  i 

biegają za . Kiedy nie ma pogody,

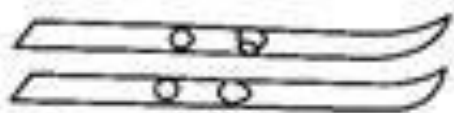
jej pupile śpią na . Wtedy Ola

wyjmuje    i rysuje wielkie 

i kolorowy . Rysunek nalepia na

. Wtedy Burek wstaje i merda .

Połącz strzałką rysunek z odpowiednim podpisem.



kogut



balon



korale



narty



wianek



kapusta



miska



rower



okulary



torba

sowa