

**Witajcie kochane przedszkolaki i drodzy rodzice!**

**Temat tego tygodnia to „POLSKA-MOJA OJCZYZNA”**

*Drodzy Rodzice! Z zabaw i aktywności przedstawionych wybierajcie zabawy i zadania, które odpowiadają indywidualnym potrzebom i możliwościom dziecka.*



Wiersz „Barwy ojczyste „ Cz. Janczarski

Powiewa flaga,  
gdy wiatr się zerwie.  
A na tej fladze  
biel jest i czerwień.

Czerwień - to miłość,  
biel - serce czyste...  
Piękne są nasze  
barwy ojczyste.

1.Oglądanie prezentacji o symbolach Polski, połączone z zadaniami dla dzieci.



*Święto Konstytucji*  
**3 Maja**

Jak wygląda godło Polski? Co symbolizują czerwień i biel?

Dlaczego Mazurek Dąbrowskiego jest wyjątkową pieśnią?

Na te i inne pytania znajdziecie odpowiedź w filmie animowanym dla najmłodszych.

Zapraszamy do obejrzenia.

<https://www.youtube.com/watch?v=xQk8p7XY23A>

## 2. Słuchanie opowiadania E. Stadmuller „Białe - czerwone”

Z okazji Dnia Flagi Rzeczypospolitej Polskiej grupa średniaków przygotowała inscenizację legendy „O Lechu, Czechu i Rusie” Kuba grał Czecha, Bartek - Rusa, a Olek - Lecha.

Prawdę mówiąc, była to jego pierwsza tak poważna rola, więc bardzo się przejmował i wciąż powtarzał:

- Chodźmy ku północy, serce mi mówi, że tam znajdziemy nasz nowy dom. Jego wierny lud - czyli Oskar z Karolem i Kubą oraz Basia, Malwinka, Wiktoria i Ania - ufnie podązał za nim. Nagle wszyscy zatrzymali się, bo oto ich oczom ukazał się wspaniały widok. Wyświetlał się on na ścianie, a przedstawiał leśną polanę o zachodzie słońca. Na środku tej polany rósł potężny dąb, a w jego konarach widać było gniazdo orła. Piękny biały ptak siedział w nim z rozłożonymi skrzydłami, zupełnie jakby chciał ochronić swe pisklęta przed niebezpieczeństwem.

- Oto nasz znak! - wołał Olek. - I nasze barwy!

W tym momencie na ścianie pojawił się kolejny obraz przedstawiający polską białe - czerwoną flagę i godło narodowe - białego orła w złotej koronie na czerwonym tle.

Przedstawienie obejrzały wszystkie dzieci z przedszkola. Ada też.

Po obiedzie grupa Olka robiła chorągiewki. Zadanie polegało na przyklejeniu białe - czerwonej karteczki do cienkiego patyczka. Z początku szło to opornie, ale już przy trzeciej chorągiewce wszyscy nabierali wprawy.

- Kto chce, może sobie zabrać do domu kilka chorągiewek i patyczków - zachęcała pani. - Będzie można 2 maja udekorować nimi okno albo balkon...Niech wszyscy widzą, że cieszymy się z tego, że jesteśmy Polakami.

Olkowi nie trzeba było tego dwa razy powtarzać. Nie namyślając się zbyt długo, wpakował cały plik chorągiewek i garść patyczków do swojej tekturowej teczki i zabrał do domu.

Do wieczora bawił się świetnie z Adą, grał z tatą w piłkę, pomagał robić mamie kisiel. Dopiero następnego dnia przypomniał sobie o chorągiewkach.

- Jutro święto flagi! - zawołał przerażony. - A ja zapomniałem o moich chorągiewkach. Pani powiedziała, że trzeba nimi udekorować dom. Sam przecież wybrałem te kolory...

Ada poważnie kiwnęła główką.

- Był księciem Lechem - poświadczyła zgodnie z prawdą.

- I co teraz? - zapytał tato.

- Będę je sklejał - oświadczył mężnie książe Lech.

Niestety szybko okazało się, że kleją mu się palce. Mama z tatą popatrzyli na niego i...zabrali się do roboty. Tym razem chorągiewki powstawały w ekspresowym tempie. Zanim zapadł zmrok, okna i balkon były udekorowane, a szczęśliwy książe Lech chrapał w najlepsze. Może śnił mu się kołujący wysoko na niebie orzeł z białe - czerwoną chorągiewką w dziobie? Kto to wie?



**Rozmowa kierowana Rodzic-Dziecko. Pytania do opowiadania i ilustracji:**

- Jak Olek świętował Dzień Flagi Rzeczypospolitej Polskiej?
- Jakie kolory ma flaga Polski?
- Jaki ptak jest symbolem narodowym Polski?
- Co sklejał Olek w domu z rodzicami?
- Co udekorowali rodzice chorągiewkami?
- Po co ludzie dekorują flagami swoje domy?
- Jak nazywa się kraj, w którym mieszkamy?

### 3. Słuchanie wiersza Z. Dmitrocy pt. „Legenda o warszawskiej Syrence”.

Piękna Syrenka, Co w morzu żyła,  
Raz do Warszawy Wisłą przybyła.  
Zauważyli Ją tam rybacy,  
Gdy przeszkadzała Im w ciężkiej pracy.

Rybacy dla niej Życzliwi byli,  
Bo się jej pięknym Śpiewem wzruszyli.  
Ale zły kupiec Złapał ją w wodzie  
I potem trzymał W ciasnej zagrodzie.

Z żalu i smutku Zaczęła płakać,  
Na pomoc przyszedł Jej syn rybaka.  
Syrenka za to Podziękowała  
I bronić miasta Przyobiegała.


Od tamtej pory I dniem, i nocą  
Służy Warszawie Swoją pomocą.

Rodzic zadaje pytania:

- Gdzie mieszkała Syrenka?
- Co zrobił Syrence kupiec?
- Kto uratował Syrenkę?
- Co obiecała Syrenka w podziękowaniu za ratunek?

#### 4. Kolorowanka "Syrenka"

1. Dokończ rysowanie Syrenki. Na ogonie naklej wydzierankę z niebieskich i zielonych papierków.



Syrenka

## 5. Rozwiązywanie zagadki B. Szelągowskiej „Flaga”.

*Wisi wysoko.*

*Biało - czerwona.*

*Często z wiatrem musi się zmagać.*

*To symbol Polski, to nasza ...(flaga).*

Dziecko 3 letnie:

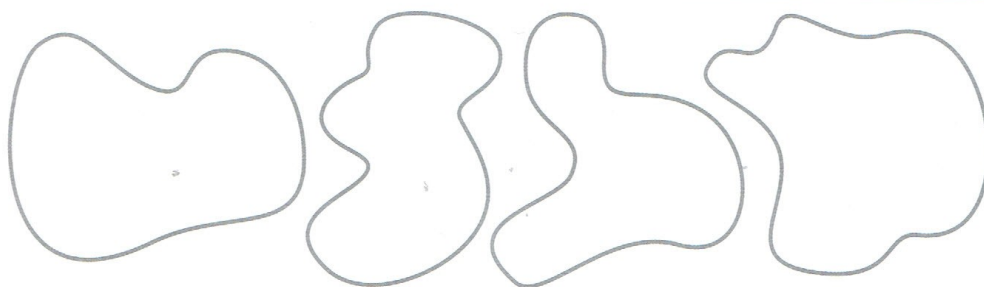

- rysuje flagę po śladzie
- koloruje flagę według wzoru
- koloruje plamy i podaje nazwy kolorów
- liczy plamki

Dziecko 4 letnie:

- rysuje flagę po śladzie
- koloruje flagę we właściwy sposób
- rysuje po śladach rysunki pierogów
- liczy pierożki

## Rysunek flagi do wydruku dla dziecka 3-letniego

Rysuj po śladach rysunku flagi Polski. Pokoloruj ją według podanego wzoru.






Pokoloruj plamy. Nazwij kolory, których użyłeś.



## Rysunek flagi do wydruku dla dziecka 4-letniego

Rysuj po śladach rysunku flagi. Pokoloruj rysunek tak, aby wyglądał jak flaga Polski.



Rysuj po śladach rysunków pierogów. Polska słynie z pierogów. Jakie lubisz pierogi?

## 6. A oto propozycje zabaw :

### a) Praca plastyczna.

Flaga Polski z rolek

Przestrzenna praca plastyczna przygotowana z rolek po papierze toaletowym przedstawiająca polską flagę.



Materiały i przybory:

- dwie rolki po papierze toaletowym
- farby, pędzel, podkładka
- dziurkacz
- zszywacz biurowy
- patyczek do szaszłyka

- Dwie rolki po papierze toaletowym łączymy ze sobą przy pomocy zszywacza biurowego.

- Malujemy rolki na biało i czerwono.(najwygodniej rozpocząć malowanie od białej).  
Pozostawiamy do wyschnięcia.

- W rolkach robimy dziurkaczem dziurki: w części środkowej na połączeniu rolek oraz w czerwonej warstwie na dole. Górna, biała rolka, pozostaje bez dziurki. W otwór wsuwamy patyczek do szaszłyka i gotowe!



**b) „Segregujemy zakrętki” - ćwiczenie spostrzegawczości.**

(do wykorzystania: zakrętki plastikowe w różnych kolorach)

Dziecko segreguje zakrętki według kolorów, nazywa kolory, próbuje oszacować „na oko”, których zakrętek jest najwięcej. Wybiera białe i czerwone

**c) Zabawa kreatywna „Białe - czerwone obrazki”.**

Rodzic rozkłada przed dzieckiem białe i czerwone zakrętki i pyta z czym się one kojarzą. Dziecko układa z nich obrazek według własnego pomysłu.


**d) Zabawy logopedyczne - ćwiczenia usprawniające narządy mowy:**

„Kolory flagi” - dorosły podaje kolory flagi, gdy mówi biały - dziecko unosi język do góry, w stronę nosa ;gdy mówi czerwony, opuszcza język, próbując dotknąć brody.

„Chorągiewki” - tak jak chorągiewki poruszają się na wietrze, tak dziecko porusza językiem od jednego kącika ust do drugiego.

„Lech, Czech i Rus jadą na koniach” - dziecko naśladuje stukot kopyt koni (kłaskając).

Koloruj rysunek herbu Warszawy według podanego wzoru.



Obejrzyj obrazek. Odszukaj wśród elementów znajdujących się obok obrazka Len, który nie pasuje.

42

- kolorują herb Warszawy według wzoru,
- oglądają obrazek Syrenki warszawskiej,
- odszukują element, który nie pasuje do pozostałych

## 7.Słuchanie piosenki pt: „Jestem Polakiem”

<https://www.youtube.com/watch?v=plug6OIrRM>

### TEKST PIOSENKI

Jesteśmy Polką i Polakiem  
Dziewczynką fajną i chłopakiem  
Kochamy Polskę z całych sił  
Chcemy byś również kochał ja i ty  
I ty

Ciuchcia na dworcu czeka  
Dziś wszystkie dzieci pojedą nią by poznać kraj  
Ciuchcia pomknie daleko  
I przygód wiele na pewno w drodze spotka nas

Jesteśmy Polką i Polakiem  
Dziewczynką fajną i chłopakiem  
Kochamy Polskę z całych sił  
Chcemy byś również kochał ja i ty  
I ty

Pierwsze jest Zakopane  
Miejsce wspaniałe  
Gdzie góry i górale są  
Kraków to miasto stare  
W nim piękny Wawel  
Obok Wawelu mieszkał smok

Jesteśmy Polką i Polakiem  
Dziewczynką fajną i chłopakiem  
Kochamy Polskę z całych sił  
Chcemy byś również kochał ja i ty  
I ty

Teraz to już Warszawa  
To ważna sprawa  
Bo tu stolica Polski jest  
Wisła, Pałac Kultury, Królewski Zamek  
I wiele innych, pięknych miejsc

Jesteśmy Polką i Polakiem  
Dziewczynką fajną i chłopakiem  
Kochamy Polskę z całych sił  
Chcemy byś również kochał ja i ty  
I ty

Toruń z daleka pachnie  
Bo słodki zapach pierników kusi mocno nas  
Podróż skończymy w Gdańsku  
Stąd szarym morzem można wyruszyć dalej w świat

Jesteśmy Polką i Polakiem  
Dziewczynką fajną i chłopakiem  
Kochamy Polskę z całych sił  
Chcemy byś również kochał ja i ty