




Połącz w pary obrazki, których nazwy się rymują.



Wyraży do wykorzystania w trakcie ćwiczeń: *las, pas, nos, kos, włosy, kłosa, kapusta, usta.*

Znajdź osiem szczegółów, którymi różnią się obrazki.



Wyrazy do wykorzystania w trakcie ćwiczeń: *stolik, list, pisaki, pies, kaktus, stoik, skakanka, sukienka.*

Kolana Lisa

Posłuchaj opowiadania, a potem odpowiedz pełnymi zdaniami na pytania.



W letni dzień leciwy lis leniuchował pod lipą.

– Oj, oj! Jak bolą mnie kolana!
– lamentował lis.

Z zielonych liści lipy wychylił się zdziwiony gil

– Lisie miły!
Potrzebujesz lekarza!

Gil poleciał w dal, przywołać leśnego lekarza. Przyleciała z gilem zaspana sowa i zbadała kolana lisa. Potem wyjęła z walizki liczne fiołki, butelki i puszki:

– Masz tu lisie leki na twoje bolące kolana. To limonkowe lody do codziennego lizania. Już za kilka dni poczujesz się lepiej.

– Dziękuję sowo! Dziękuję gilu! – odrzekł czule lis i zaczął lizać lody z limonki.

1. Co oznacza słowo „leciwy”?
2. Co bolało lisa?
3. Kto pomógł lisowi?
4. Jakie leki poleciała lisowi sowa?