


Zajęcia rewalidacyjne gr. 5 lat


- Zabawa ruchowa w rytm piosenki „Rączki robią tup, tup, tup” (youtube);

- Wykonanie kart pracy Przyszła wiosna Dzień 1,2,3

1. Pokaż, gdzie jest zima. Pokaż, gdzie jest wiosna.
2. Połącz takie same pary zdjęć.



1. Wiosną świeci słońce. Wiosną rośnie trawa.
2. Przyklej słońce i trawę w odpowiednich miejscach. Co przykleiłeś?



Przyszła wiosna. Dzień 1

1. Dziewczynka krzyma tulipany.
2. Powieź, co widzisz na zdjęciach.
3. Zaznacz zdjęcie, które pasuje do dziewczynki.





1. Jakiego kwiaty widzisz na zdjęciu? Jakiego są koloru?
2. Połącz tulipany z odpowiednią kredką.





Przyszła wiosna. Dzień 2

1. Jakiego ptaka widzisz na zdjęciu?
2. Bocian przyleciał na wiosnę. Narysuj drugie bociana.



1. Pokaż, gdzie bocian ma nogi. Pokoloruj nogi bociana na czerwono.
2. Wytnij głowę bociana i przyklej w odpowiednim miejscu.



Przyszła wiosna. Dzień 3

- zabawa z klockami odwzorowywanie wzorów ułożonych z klocków;
- gimnastyka w parach: skłony, przysiady, podskoki i brzuszki;
- malowanie szablonów pisanek za pomocą balonowych stempelków. Do balonów należy wlać wodę (tyle, żeby je delikatnie obciążyła), tak przygotowane balony posłużą jako stempelki do nakładania farby;
- spacer po ścieżce sensorycznej- należy przygotować trasę składającą się z powierzchni o różnych strukturach (kawałki tkanin, bibuła, ryż w woreczkach, gąbki itp.